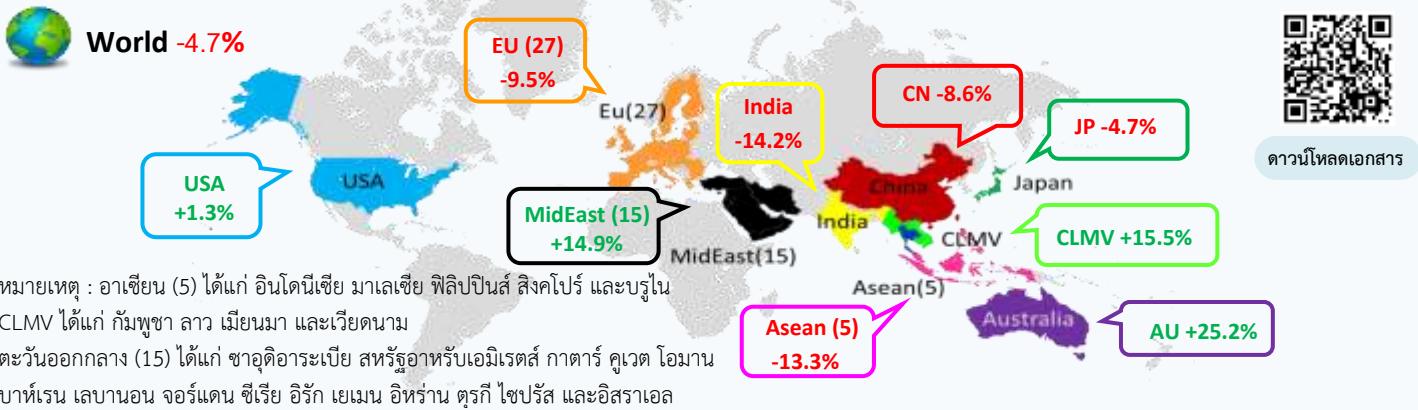


เดือนตุลาคม 2565 การส่งออกรวมมีมูลค่า 21,772.4 ล้านดอลลาร์สหรัฐฯ หดตัวร้อยละ 4.4 เมื่อเทียบกับเดือนเดียวกันของปีก่อน (YOY) การส่งออกสินค้าอุตสาหกรรม (ไม่รวมทองคำ) หดตัวร้อยละ 4.7 (YOY) หดตัวจากเม็ดพลาสติก เคมีภัณฑ์ เหล็กและเหล็กกล้า ทั้งนี้ การส่งออกสินค้าอุตสาหกรรม (ไม่รวมทองคำ) ไปประเทศคู่ค้าสำคัญของไทยหดตัวในอาเซียน (5) จีน ญี่ปุ่น สหภาพยุโรป (27) และอินเดีย ขณะที่สหรัฐอเมริกา CLMV ออสเตรเลีย และตะวันออกกลาง (15) ยังคงขยายตัวได้ดี

โดยภาพรวมการส่งออกปรับตัวลดลงเนื่องจากประเทศคู่ค้าเผชิญปัจจัยกดดันจากภาวะเงินเฟ้อ จีนยังคงใช้มาตรการโควิดเป็นศูนย์ และสหภาพยุโรปประสบกับการขาดแคลนพลังงาน รวมทั้งความกังวลต่อเศรษฐกิจชะลอตัว ซึ่งกระทบต่อกำลังซื้อของผู้บริโภค ส่งผลให้การส่งออกหดตัวตามไปด้วย

## อัตราการขยายตัวของตลาดส่งออกสินค้าอุตสาหกรรมที่สำคัญของไทย (ไม่รวมทองคำ) ตุลาคม 2565

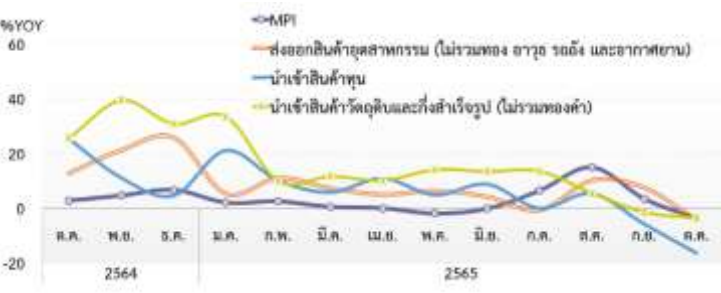


หมายเหตุ : อาเซียน (5) ได้แก่ อินโดนีเซีย มาเลเซีย ฟิลิปปินส์ สิงคโปร์ และบรูไน  
CLMV ได้แก่ กัมพูชา ลาว เมียนมา และเวียดนาม  
ตะวันออกกลาง (15) ได้แก่ ซาอุดีอาระเบีย สหรัฐอาหรับเอมิเรตส์ กาตาร์ คูเวต โอมาน บาห์เรน เลบานอน จอร์แดน ซีเรีย อิรัก เยเมน อิหร่าน ตุรกี ไชปรัส และอิสราเอล



การส่งออก เดือนตุลาคม 2565 การส่งออกรวมมีมูลค่า 21,772.4 ล้านดอลลาร์สหรัฐฯ หดตัวร้อยละ 4.4 เมื่อเทียบกับเดือนเดียวกันของปีก่อน (YOY) โดยการส่งออกในหมวดสินค้าสำคัญ อาทิ สินค้าเกษตรกรรม มีมูลค่า 1,915.2 ล้านดอลลาร์สหรัฐฯ หดตัวร้อยละ 4.3 สินค้าอุตสาหกรรมการเกษตร มีมูลค่า 1,688.6 ล้านดอลลาร์สหรัฐฯ หดตัวร้อยละ 2.3 สินค้าอุตสาหกรรม มีมูลค่า 17,393.3 ล้านดอลลาร์สหรัฐฯ หดตัวร้อยละ 3.5 สินค้าอุตสาหกรรม (ไม่รวมทองคำ) มีมูลค่า 16,874.8 ล้านดอลลาร์สหรัฐฯ หดตัวร้อยละ 4.7 สินค้าอุตสาหกรรม (ไม่รวมทองคำ) อัญมณี และอากาศยาน (รวม) มีมูลค่า 16,731.9 ล้านดอลลาร์สหรัฐฯ หดตัวร้อยละ 4.3 หดตัวจากเม็ดพลาสติก เคมีภัณฑ์ เหล็กและเหล็กกล้า

การนำเข้า เดือนตุลาคม 2565 การนำเข้ารวมมีมูลค่า 22,366.8 ล้านดอลลาร์สหรัฐฯ หดตัวร้อยละ 2.1 เมื่อเทียบกับเดือนเดียวกันของปีก่อน (YOY) โดยสินค้าซื้อเพลิงมีมูลค่า 4,130.8 ล้านดอลลาร์สหรัฐฯ ขยายตัวร้อยละ 7.5 สินค้าทุนมีมูลค่า 4,991.3 ล้านดอลลาร์สหรัฐฯ หดตัวร้อยละ 16.4 หดตัวจากเครื่องจักรกลและส่วนประกอบ เครื่องคอมพิวเตอร์ อุปกรณ์ และส่วนประกอบ ด้านสินค้าวัตถุดิบและกึ่งสำเร็จรูป (ไม่รวมทองคำ) มีมูลค่า 8,505.5 ล้านดอลลาร์สหรัฐฯ หดตัวร้อยละ 3.8 จากเหล็ก เหล็กกล้าและผลิตภัณฑ์ ทองแดง อลูมิเนียม และผลิตภัณฑ์



ที่มา : กระทรวงพาณิชย์ ประมวลผลโดยสำนักงานเศรษฐกิจอุตสาหกรรม (สศอ.)

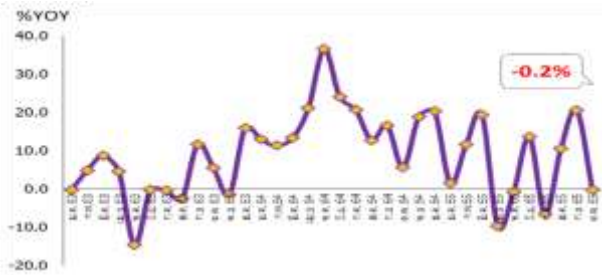


ดัชนีผลผลิตอุตสาหกรรม (MPI) เดือนตุลาคม 2565 หดตัวร้อยละ 3.7 เมื่อเทียบกับเดือนเดียวกันของปีก่อน (YOY) เนื่องจากปัจจัยทางเทคนิคเพราะโรงงานอุตสาหกรรมผลิตน้ำมันปิโตรเลียมและอุตสาหกรรมผลิตเม็ดพลาสติกปิดซ่อมบำรุงบางโรงงาน ส่งผลให้การผลิตในภาพรวมปรับตัวลดลงตามไปด้วย อย่างไรก็ตาม ในภาพรวม 10 เดือน (ม.ค.-ต.ค.) MPI ยังคงขยายตัวร้อยละ 2.2 ทั้งนี้ สศอ. ได้ประมาณการ ปี 2565 MPI ขยายตัวร้อยละ 1.9 และ GDP อุตสาหกรรม ขยายตัวร้อยละ 2.0 สำหรับปี 2566 ทั้ง MPI และ GDP อุตสาหกรรม ประมาณการว่าจะขยายตัวเท่ากันที่ร้อยละ 2.5-3.5

## การส่งออกสินค้าอุตสาหกรรมที่สำคัญ



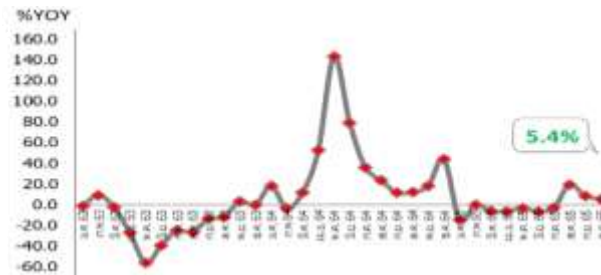
### เครื่องอิเล็กทรอนิกส์



ในเดือน ต.ค. 2565 มีมูลค่าการส่งออก 3,549.8 ล้านเหรียญสหรัฐฯ หดตัวร้อยละ 0.2 เมื่อเทียบกับเดือนเดียวกันของปีก่อน โดยหดตัวจากเครื่องคอมพิวเตอร์อุปกรณ์และส่วนประกอบเป็นสำคัญ หดตัวร้อยละ 25.5 จากการส่งออกไปประเทศสหรัฐอเมริกา จีน ฮองกง เนเธอร์แลนด์ มาเลเซีย และสิงคโปร์ เป็นต้น



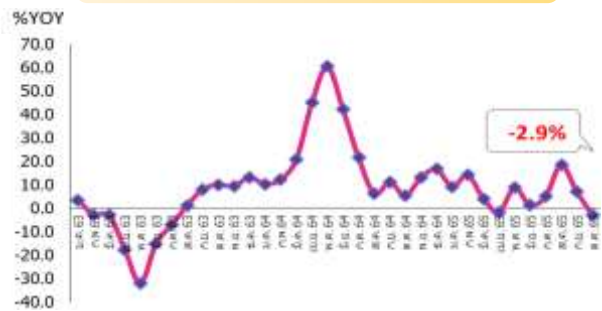
### ยานยนต์ อุปกรณ์ และส่วนประกอบ



ในเดือน ต.ค. 2565 มีมูลค่าการส่งออก 3,184.8 ล้านเหรียญสหรัฐฯ ขยายตัวร้อยละ 5.4 เมื่อเทียบกับเดือนเดียวกันของปีก่อน โดยขยายตัวจากรถยนต์อุปกรณ์และส่วนประกอบ ขยายตัวร้อยละ 5.1 โดยเฉพาะรถยนต์นั่งเป็นสำคัญ โดยขยายตัวร้อยละ 10.8 จากการส่งออกไปประเทศออสเตรเลีย เวียดนาม ซาอุดีอาระเบีย และอิสราเอล เป็นต้น



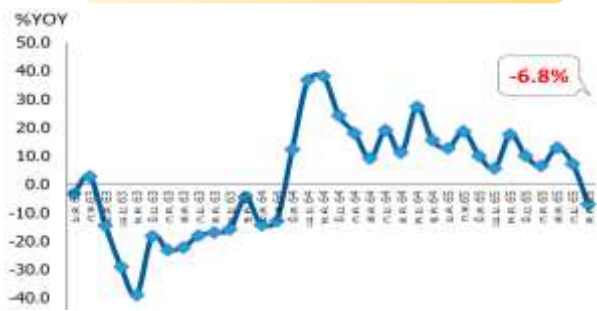
### เครื่องใช้ไฟฟ้า



ในเดือน ต.ค. 2565 มีมูลค่าการส่งออก 2,248.3 ล้านเหรียญสหรัฐฯ หดตัวร้อยละ 2.9 เมื่อเทียบกับเดือนเดียวกันของปีก่อน จากการส่งออกไปยังประเทศสหรัฐอเมริกา จีน อินเดีย มาเลเซีย โดยหดตัวจากเครื่องรับวิทยุ โทรทัศน์ และส่วนประกอบเป็นสำคัญ หดตัวร้อยละ 21.7 จากการส่งออกไปประเทศสหรัฐอเมริกา ญี่ปุ่น และเวียดนาม เป็นต้น



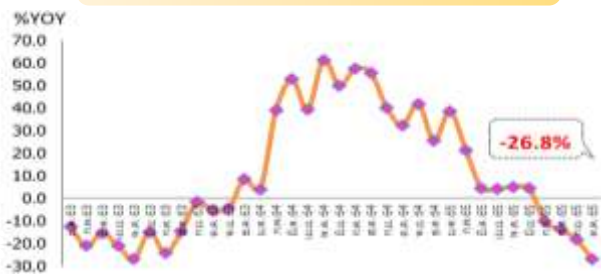
### สิ่งทอและเครื่องนุ่งห่ม



ในเดือน ต.ค. 2565 มีมูลค่าการส่งออก 519.4 ล้านเหรียญสหรัฐฯ หดตัวร้อยละ 6.8 เมื่อเทียบกับเดือนเดียวกันของปีก่อน เป็นการหดตัวจากผ้าผืน หดตัวร้อยละ 11.2 จากการส่งออกไปยังเวียดนามและบังคลาเทศ ด้ายและเส้นใยประดิษฐ์หดตัวร้อยละ 20.2 จากการส่งออกไปประเทศจีน อินเดีย เวียดนาม และปากีสถาน ส่วนเสื้อผ้าสำเร็จรูป ขยายตัวร้อยละ 10.2 จากการส่งออกไปประเทศสหรัฐอเมริกาและญี่ปุ่น



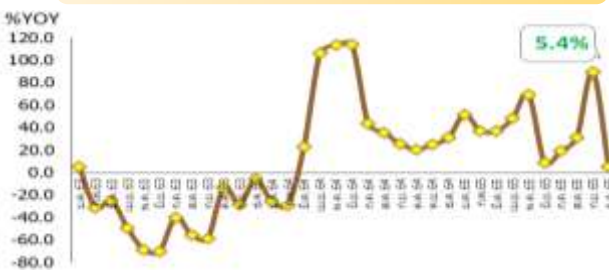
### เม็ดพลาสติก



ในเดือน ต.ค. 2565 มีมูลค่าการส่งออก 705.3 ล้านเหรียญสหรัฐฯ หดตัวร้อยละ 26.8 เมื่อเทียบกับเดือนเดียวกันของปีก่อน จากการส่งออกไปประเทศจีน อินเดีย และอินโดนีเซีย ทั้งนี้การส่งออกเม็ดพลาสติกในเดือน ต.ค. 2565 เป็นการปรับลดลงเฉพาะด้านปริมาณ โดยปริมาณการส่งออกเม็ดพลาสติก มีจำนวน 460.0 ล้านกิโลกรัม หดตัวร้อยละ 21.6 ส่วนดัชนีราคาส่งออกเม็ดพลาสติก ขยายตัวร้อยละ 1.4



### อัญมณีและเครื่องประดับ (ไม่รวมทองคำ)



ในเดือน ต.ค. 2565 มีมูลค่าการส่งออก 637.7 ล้านเหรียญสหรัฐฯ ขยายตัวร้อยละ 5.4 เมื่อเทียบกับเดือนเดียวกันของปีก่อน จากการส่งออกอัญมณีประเภทพลอย ขยายตัวร้อยละ 69.6 ไปยังประเทศสวิตเซอร์แลนด์ ฮองกง อินเดีย ฝรั่งเศส และสหรัฐอเมริกาหรับอิมิเรตส์ การส่งออกอัญมณีและเครื่องประดับ มีมูลค่าการส่งออก 1,207.3 ล้านเหรียญสหรัฐฯ ขยายตัวร้อยละ 22.7 จากการส่งออกทองคำไปสิงคโปร์และกัมพูชา